



INVEGEM/ROZAS BOTRÁN O.N.G.
Informe Mensual
ABRIL 2026



ÁREA FINANCIERA

DECE-5

INSTITUTO PARA LA INVESTIGACIÓN CIENTÍFICA Y LA EDUCACIÓN ACERCA DE LAS ENFERMEDADES GENÉTICAS Y METABÓLICAS HUMANAS/ROZAS BOTRÁN
O.N.G. INVEGEM/ROZAS BOTRAN O.N.G.

Programación y Ejecucion del mes de abril por tipo de gasto año 2026 (Expresado en Quetzales)

No.	Categoría del gasto de funcionamiento	Enero		Febrero		Marzo		Abril		Total primer cuatrimestre	
		Programado	Ejecutado	Programado	Ejecutado	Programado	Ejecutado	Programado	Ejecutado	Programado	Ejecutado
1	RECURSO HUMANO										
	Personal Permanente										
1.1	SUELDOS Y SALARIOS	Q -	Q -	Q -	Q -	Q -	Q 952,652.77	Q 1,318,854.28	Q 321,321.58	Q 1,318,854.28	Q 1,273,974.35
	Personal por contraro										
1.2	SERVICIOS TÉCNICOS	Q -	Q -	Q -	Q -	Q -	Q 14,500.00	Q 12,000.00	Q 8,000.00	Q 12,000.00	Q 22,500.00
	Sub-total	Q -	Q -	Q -	Q -	Q -	Q 967,152.77	Q 1,330,854.28	Q 329,321.58	Q 1,330,854.28	Q 1,296,474.35
2	GASTOS DE OPERACIÓN										
2.1	INTERNET Y LÍNEA FIJA	Q -	Q -	Q -	Q -	Q -	Q 14,273.56	Q 19,300.00	Q 4,820.16	Q 19,300.00	Q 19,093.72
2.2	REACTIVOS E INSUMOS DE LABORATORIO	Q -	Q -	Q -	Q -	Q -	Q 236,573.42	Q 1,398,367.19	Q 264,337.84	Q 1,398,367.19	Q 500,911.26
2.3	PAPELERIA Y ÚTILES	Q -	Q -	Q -	Q -	Q -	Q 20,067.76	Q 45,547.31	Q 23,498.28	Q 45,547.31	Q 43,566.04
2.4	ÚTILES, ENSERES Y HERRAMIENTAS DE LIMPIEZA	Q -	Q -	Q -	Q -	Q -	Q 6,454.60	Q 10,500.00	Q -	Q 10,500.00	Q 6,454.60
2.5	MANTENIMIENTO Y REPARACIÓN DE ACTIVOS FIJOS	Q -	Q -	Q -	Q -	Q -	Q 3,070.00	Q 91,131.00	Q 38,750.40	Q 91,131.00	Q 41,820.40
2.6	DIVULGACIÓN INFORMACIÓN	Q -	Q -	Q -	Q -	Q -	Q -	Q -	Q -	Q -	Q -
2.7	COMBUSTIBLES Y LUBRICANTES	Q -	Q -	Q -	Q -	Q -	Q 3,000.00	Q 7,500.00	Q 4,500.00	Q 7,500.00	Q 7,500.00
2.8	ENERGIA ELÉCTRICA	Q -	Q -	Q -	Q -	Q -	Q 26,928.86	Q 38,000.00	Q 8,164.56	Q 38,000.00	Q 35,093.42
2.9	EXTRACCION DE DESECHOS COMUNES Y LABORATORIO	Q -	Q -	Q -	Q -	Q -	Q 3,400.00	Q 3,300.00	Q 650.00	Q 3,300.00	Q 4,050.00
2.1	TRANSPORTE DE MUESTRAS Y PERSONAL PARA SUPERVISION	Q -	Q -	Q -	Q -	Q -	Q 8,676.70	Q 15,200.00	Q 4,117.00	Q 15,200.00	Q 12,793.70
2.11	PARQUEOS	Q -	Q -	Q -	Q -	Q -	Q 157.00	Q 300.00	Q 10.00	Q 300.00	Q 167.00
2.12	GASTOS VARIOS DE LABORATORIO Y ADMINISTRACIÓN	Q -	Q -	Q -	Q -	Q -	Q 3,104.00	Q 4,480.00	Q 1,261.00	Q 4,480.00	Q 4,365.00
	Sub-total	Q -	Q -	Q -	Q -	Q -	Q 1,292,858.67	Q 2,964,479.78	Q 679,430.82	Q 2,964,479.78	Q 1,972,289.49
	TOTALES	Q -	Q -	Q -	Q -	Q -	Q 1,292,858.67	Q 2,964,479.78	Q 679,430.82	Q 2,964,479.78	Q 1,972,289.49

Elaborado: Lcda. Brenda Carolina Velasquez Tzay
Contadora General

Autorizado: Ing. Ana Lillian To De León de Asturias
Gerente General / Mandataria General con Representación

SANTA LUCÍA MILPAS ALTAS, SACATEPÉQUEZ, 6 DE MAYO 2026



INVEGEM

INVEGEM / ROZAS BOTRÁN ONG
Instituto para la Investigación Científica y Educación
acerca de las Enfermedades Genéticas y Metabólicas
Humanas

ÁREA FINANCIERA

DECE-6

INSTITUTO PARA LA INVESTIGACIÓN CIENTÍFICA Y LA EDUCACIÓN ACERCA DE LAS ENFERMEDADES GENÉTICAS Y METABÓLICAS HUMANAS/ROZAS BOTRÁN
O.N.G. INVEGEM/ROZAS BOTRAN O.N.G.

Ejecución financiera por categoría del gasto del mes de abril año 2026

No.	Categoría del gasto de funcionamiento	Enero		Febrero		Marzo		Abril		Total primer cuatrimestre	
		Programado	Ejecutado	Programado	Ejecutado	Programado	Ejecutado	Programado	Ejecutado	Programado	Ejecutado
1	RECURSO HUMANO	Q -	Q -	Q -	Q -	Q -	Q 967,152.77	Q 1,330,854.28	Q 329,321.58	Q 1,330,854.28	Q 1,296,474.35
2	GASTOS DE OPERACIÓN	Q -	Q -	Q -	Q -	Q -	Q 325,705.90	Q 1,633,625.50	Q 350,109.24	Q 1,633,625.50	Q 675,815.14
	TOTALES	Q -	Q -	Q -	Q -	Q -	Q 1,292,858.67	Q 2,964,479.78	Q 679,430.82	Q 2,964,479.78	Q 1,972,289.49


No.	Categoría del gasto de funcionamiento	Mayo		Junio		Julio		Agosto		Total segundo cuatrimestre	
		Programado	Ejecutado	Programado	Ejecutado	Programado	Ejecutado	Programado	Ejecutado	Programado	Ejecutado
1	RECURSO HUMANO	Q 332,713.57	Q -	Q 332,713.57	Q -	Q 477,271.03	Q -	Q 332,713.57	Q -	Q 1,475,411.74	Q -
2	GASTOS DE OPERACIÓN	Q 753,811.94	Q -	Q 678,830.59	Q -	Q 1,107,993.54	Q -	Q 132,565.47	Q -	Q 2,673,201.54	Q -
	TOTALES	Q 1,086,525.51	Q -	Q 1,011,544.16	Q -	Q 1,585,264.57	Q -	Q 465,279.04	Q -	Q 4,148,613.28	Q -

No.	Categoría del gasto de funcionamiento	Septiembre		Octubre		Noviembre		Diciembre		Total tercer cuatrimestre		Total acumulado anual	
		Programado	Ejecutado	Programado	Ejecutado	Programado	Ejecutado	Programado	Ejecutado	Programado	Ejecutado	Programado	Ejecutado
1	RECURSO HUMANO	Q 332,713.57	Q -	Q 332,713.57	Q -	Q 332,713.57	Q -	Q 766,385.95	Q -	Q 1,764,526.66	Q -	Q 4,570,792.68	Q 1,296,474.35
2	GASTOS DE OPERACIÓN	Q 209,983.10	Q -	Q 832,567.35	Q -	Q 56,181.33	Q -	Q 23,648.50	Q -	Q 1,122,380.28	Q -	Q 5,429,207.32	Q 675,815.14
	TOTALES	Q 542,696.67	Q -	Q 1,165,280.92	Q -	Q 388,894.90	Q -	Q 790,034.45	Q -	Q 2,886,906.94	Q -	Q 10,000,000.00	Q 1,972,289.49

Elaborado: Lcda. Brenda Carolina Velasquez Tzay
 Contadora General



Autorizado: Ing. Ana Lillian To De León de Asturias
 Gerente General / Mandataria General con Representación



SANTA LUCÍA MILPAS ALTAS, SACATEPÉQUEZ, 6 DE MAYO 2026



ÁREA FINANCIERA

DECE-7

**INSTITUTO PARA LA INVESTIGACIÓN CIENTÍFICA Y LA EDUCACIÓN ACERCA DE LAS ENFERMEDADES
GENÉTICAS Y METABÓLICAS HUMANAS/ROZAS BOTRÁN O.N.G. INVEGEM/ROZAS BOTRAN O.N.G.**

INTEGRACIÓN DEL COSTO MENSUAL 2026 (EXPRESADO EN QUETZALES)

Costo para el mes de: Abril

Categoría del gasto de funcionamiento	TAMIZAJE NEONATAL	ENFERMEDADES HEMATOLÓGICAS	SECUENCIACIÓN MASIVA	TOTAL MENSUAL	TOTAL ACUMULADO
COSTO DIRECTO:					
SUELDOS Y SALARIOS	Q 123,877.14	Q 56,425.25	Q 23,012.98	Q 203,315.37	Q 804,570.29
SERVICIOS TÉCNICOS	Q 5,000.00	Q 2,250.00	Q 750.00	Q 8,000.00	Q 22,500.00
REACTIVOS E INSUMOS DE LABORATORIO	Q 180,547.00	Q 67,630.52	Q 16,160.32	Q 264,337.84	Q 500,911.26
Sub-Total:	Q 309,424.14	Q 126,305.77	Q 39,923.30	Q 475,653.21	Q 1,327,981.55
COSTO INDIRECTO					
SUELDOS Y SALARIOS	Q 60,797.49	Q 30,956.73	Q 26,251.99	Q 118,006.21	Q 469,404.06
INTERNET Y LÍNEA FIJA	Q 2,410.08	Q 1,446.05	Q 964.03	Q 4,820.16	Q 19,093.72
PAPELERIA Y ÚTILES	Q 16,448.80	Q 4,699.65	Q 2,349.83	Q 23,498.28	Q 43,566.04
ÚTILES, ENSERES Y HERRAMIENTAS DE LIMPIEZA	Q -	Q -	Q -	Q -	Q 6,454.60
MANTENIMIENTO Y REPARACIÓN DE ACTIVOS FIJOS	Q 37,107.09	Q 1,413.60	Q 229.71	Q 38,750.40	Q 41,820.40
DIVULGACIÓN INFORMACIÓN	Q -	Q -	Q -	Q -	Q -
COMBUSTIBLES Y LUBRICANTES	Q 2,700.00	Q 1,125.00	Q 675.00	Q 4,500.00	Q 7,500.00
ENERGIA ELÉCTRICA	Q 4,082.28	Q 2,449.37	Q 1,632.91	Q 8,164.56	Q 35,093.42
EXTRACCIÓN DE DESECHOS COMUNES Y LABORATORIO	Q 325.00	Q 195.00	Q 130.00	Q 650.00	Q 4,050.00
TRANSPORTE DE MUESTRAS Y PERSONAL PARA SUPERVISIÓN	Q 3,911.15	Q 164.68	Q 41.17	Q 4,117.00	Q 12,793.70
PARQUEOS	Q 0.50	Q 8.00	Q 1.50	Q 10.00	Q 167.00
GASTOS VARIOS DE LABORATORIO Y ADMINISTRACIÓN	Q 630.50	Q 378.30	Q 252.20	Q 1,261.00	Q 4,365.00
Sub-Total:	Q 128,412.89	Q 42,836.38	Q 32,528.34	Q 203,777.61	Q 644,307.94
TOTAL COSTO MENSUAL	Q 437,837.03	Q 169,142.15	Q 72,451.64	Q 679,430.82	Q 1,972,289.49
BENEFICIARIOS ATENDIDOS EN EL MES	2,219	75	13	2,307	6,809
COSTO POR BENEFICIARIO	Q 197.31	Q 2,255.23	Q 5,573.20	Q 294.51	

TOTAL DE COSTOS ACUMULADOS	1,227,723.13	499,730.93	244,835.43	679,430.82	1,972,289.49
-----------------------------------	--------------	------------	------------	------------	--------------

Elaborado: Lcda. Brenda Carolina Velasquez Tzay
Contadora General

Autorizado: Ing. Ana Lillian To De León de Asturias
Gerente General / Mandataria General
con Representación



INVEGEM

INVEGEM / ROZAS BOTRÁN ONG
Instituto para la Investigación Científica y Educación
acerca de las Enfermedades Genéticas y Metabólicas
Humanas

SANTA LUCÍA MILPAS ALTAS, SACATEPÉQUEZ, 6 DE MAYO 2026

ÁREA TÉCNICA

DECE-8


INSTITUTO PARA LA INVESTIGACIÓN CIENTÍFICA Y LA EDUCACIÓN ACERCA DE LAS ENFERMEDADES GENÉTICAS Y METABÓLICAS HUMANAS/ROZAS BOTRÁN O.N.G. INVEGEM/ROZAS BOTRAN O.N.G.


Ejecución mes de abril de metas físicas y servicios, año 2026

No.	Meta/Servicio	Enero		Febrero		Marzo		Abril		Total Primer Cuatrimestre	
		Programado	Ejecutado	Programado	Ejecutado	Programado	Ejecutado	Programado	Ejecutado	Programado	Ejecutado
TAMIZAJE NEONATAL											
1	Servicios a otorgar	1,500	825	1,750	1,585	1,750	1,720	1,750	2,219	6,750	6,349
	Beneficiarios	1,500	825	1,750	1,585	1,750	1,720	1,750	2,219	6,750	6,349
ENFERMEDADES HEMATOLÓGICAS											
2	Servicios a otorgar	60	77	60	135	70	83	70	75	260	370
	Beneficiarios	60	77	60	135	70	83	70	75	260	370
SECUENCIACIÓN MASIVA											
3	Servicios a otorgar	13	35	13	23	13	19	13	13	52	90
	Beneficiarios	13	35	13	23	13	19	13	13	52	90
Total Servicios		1,573	937	1,823	1,743	1,833	1,822	1,833	2,307	7,062	6,809
Total beneficiarios		1,573	937	1,823	1,743	1,833	1,822	1,833	2,307	7,062	6,809

No.	Meta/Servicio	Mayo		Junio		Julio		Agosto		Total Segundo Cuatrimestre	
		Programado	Ejecutado	Programado	Ejecutado	Programado	Ejecutado	Programado	Ejecutado	Programado	Ejecutado
TAMIZAJE NEONATAL											
1	Servicios a otorgar	1,750	0	1,750	0	1,750	0	1,750	0	7,000	0
	Beneficiarios	1,750	0	1,750	0	1,750	0	1,750	0	7,000	0
ENFERMEDADES HEMATOLÓGICAS											
2	Servicios a otorgar	70	0	70	0	70	0	70	0	280	0
	Beneficiarios	70	0	70	0	70	0	70	0	280	0
SECUENCIACIÓN MASIVA											
3	Servicios a otorgar	13	0	13	0	13	0	13	0	52	0
	Beneficiarios	13	0	13	0	13	0	13	0	52	0
Total Servicios		1,833	0	1,833	0	1,833	0	1,833	0	7,332	0
Total beneficiarios		1,833	0	1,833	0	1,833	0	1,833	0	7,332	0

No.	Meta/Servicio	Septiembre		Octubre		Noviembre		Diciembre		Total Tercer Cuatrimestre		Total Acumulado anual	
		Programado	Ejecutado	Programado	Ejecutado	Programado	Ejecutado	Programado	Ejecutado	Programado	Ejecutado	Programado	Ejecutado
TAMIZAJE NEONATAL													
1	Servicios a otorgar	2,000	0	2,000	0	1,750	0	1,500	0	7,250	0	21,000	6,349
	Beneficiarios	2,000	0	2,000	0	1,750	0	1,500	0	7,250	0	21,000	6,349
ENFERMEDADES HEMATOLÓGICAS													
2	Servicios a otorgar	70	0	70	0	60	0	60	0	260	0	800	370
	Beneficiarios	70	0	70	0	60	0	60	0	260	0	800	370
SECUENCIACIÓN MASIVA													
3	Servicios a otorgar	13	0	13	0	0	0	0	0	26	0	130	90
	Beneficiarios	13	0	13	0	0	0	0	0	26	0	130	90
Total Servicios		2,083	0	2,083	0	1,810	0	1,560	0	7,536	0	21,930	6,809
Total beneficiarios		2,083	0	2,083	0	1,810	0	1,560	0	7,536	0	21,930	6,809


 Elaborado: Diego Rodrigo Álvarez Chiro
 Encargado de IT y Bases de Datos


 Autorizado: Ing. Ana Lillian To De León de Asturias
 Gerente General / Mandataria General con Representación