

INFORME DE AVANCE FÍSICO Y FINANCIERO DE ENTIDADES RECEPTORAS DE SUBSIDIOS O SUBVENCIONES CON RECURSOS DEL ESTADO

Base Legal:

Artículo 32 Bis del Decreto No. 101-97, Ley Orgánica del Presupuesto.
 Artículo 9 del Acuerdo Gubernativo No. 243-2018 que aprobó la distribución analítica del Presupuesto General de Ingresos y Egresos del Estado para el Ejercicio Fiscal 2019.
 Artículos 11, 12, 14 y 25 del Decreto No. 25-2018, Ley del Presupuesto General de Ingresos y Egresos del Estado para el Ejercicio Fiscal 2019.

Responsable de la actualización de la información: Diego Rodrigo Alvarez Chihoy

Informe correspondiente al mes de: DICIEMBRE

Fecha de Generación: 07/01/2022

I. DATOS GENERALES DE LA ENTIDAD RECEPTORA DE SUBSIDIOS O SUBVENCIONES

1. Nombre o razón social	Instituto Para La Investigación Científica Y La Educación Acerca De Las Enfermedades Genéticas Y Metabólicas Humanas / Rozas Botran Ong		
2. Código de entidad receptora	28323		
3. Número de identificación tributaria (NIT)	79408974		
4. Domicilio fiscal	KILOMETRO 28 CARRETERA A BARCENAS 00		
5. Página de Internet y Números telefónicos	www.invegem.org		66243838
6. Nombre del representante legal	JOSE LUIS, ROZAS BOTRAN		
7. Número y fecha del convenio	07-2021		20/01/2021
8. Número y fecha de la disposición legal que autorizó el convenio	Acuerdo Ministerial 026-2021		04/02/2021
9. Monto anual en Q	Q5,000,000.00		
10. Nombre de la institución pública que otorga el subsidio o subvención	Ministerio de Salud Pública y Asistencia Social		

* Prestar servicios de salud y asistencia social íntegramente en forma gratuita a 7,650 durante el año 2021, efectuando pruebas genéticas y metabólicas, referidos por la red de servicios del Ministerio de Salud Pública y Autoridades del MSPAS

II. INFORMACIÓN DE AVANCE FÍSICO Y FINANCIERO ANUAL

No.	Metas	Unidad de Medida (1)	Avance Físico de la Ejecución				Avance Financiero de la Ejecución				Observaciones (Justificación de variaciones)
			Cantidad		Monto (en Quetzales)		Monto (en Quetzales)		% de Ejecución		
			Programada Anual	Ejecutado Acumulado	% de Ejecución	Total Programado Anual	Ejecutado Acumulado	% de Ejecución			
1	Tamizaje Neonatal	Servicios	7020	7020	100.00	2,768,688.00	2,768,688.00	100.00	El total de la meta es 7,020 pacientes, el sistema no permite reportar más de lo programado, para el mes de diciembre se atendieron 383 pacientes, llegando a un total de 7,160 de pacientes.		
2	Sordera Genética	Servicios	50	50	100.00	85,194.00	76,894.29	90.25			
3	Enfermedades Hematológicas	Servicios	650	650	100.00	1,103,700.00	1,076,384.08	97.53	En el mes de diciembre se atendieron a 38 pacientes, la meta programada es de 650 pacientes, la meta programada para el año 2021 es de 130 pacientes, el total de pacientes atendidos en el año fue de 131 pacientes.		
4	Secuenciación Masiva	Servicios	130	130	100.00	1,042,418.00	1,029,476.38	98.76			

III. INFORMACIÓN DE AVANCE FÍSICO Y FINANCIERO MENSUAL

No.	Metas	Unidad de Medida (1)	Avance	Ejecución											
				Ejecución											
				Enero	Febrero	Marzo	Abril	Mayo	Junio	Julio	Agosto	Septiembre	Octubre	Noviembre	Diciembre
1	Tamizaje Neonatal	Servicios	Financiero	0.00	0.00	404,825.83	149,124.37	167,040.78	170,607.05	630,473.71	243,305.08	284,316.14	267,608.60	323,187.26	288,102.13
			Físico	312	368	608	689	662	716	736	671	712	769	866	223
2	Sordera Genética	Servicios	Financiero	0.00	0.00	13,801.30	4,617.77	4,619.87	6,898.82	7,288.88	6,687.72	6,153.16	7,233.12	8,216.62	12,727.13
			Físico	0	0	0	0	27	3	0	0	0	0	20	0
3	Enfermedades Hematológicas	Servicios	Financiero	0.00	0.00	116,077.43	39,021.33	61,832.74	66,655.11	73,560.23	80,603.10	79,308.89	107,329.17	124,111.43	328,186.05
			Físico	34	51	65	69	59	60	73	65	46	60	71	27
4	Secuenciación Masiva	Servicios	Financiero	0.00	0.00	71,610.16	288,640.70	21,237.40	289,401.28	38,177.33	44,635.88	28,844.83	42,443.29	66,092.87	169,392.34
			Físico	0	23	20	7	20	8	6	1	0	0	4	35

IV. POBLACIÓN BENEFICIADA (2)

Departamento	Municipio	Número de personas por rango de edad												Observaciones
		Mujeres						Hombres						
		0-16	16-30	31-46	46 y más	0-16	16-30	31-46	46 y más					
ALTA VERAPAZ	COBAN	0	0	0	0	0	0	0	0	1	0	0	1	null
CHIMALTENANGO	CHIMALTENANGO	0	0	0	0	0	0	0	1	0	0	0	0	null

Departamento	Municipio	Número de personas por rango de edad								Observaciones		
		Mujeres				Hombres						
		0-16	16-30	31-46	46 y más	0-16	16-30	31-46	46 y más			
CHIMALTENANGO	COMALAPA	0	0	0	1	0	0	0	0	0	0	
CHIMALTENANGO	PARRAMOS	0	0	0	0	2	0	0	0	0	0	
CHIMALTENANGO	PATIZCIA	0	0	0	0	1	0	0	0	0	0	
CHIMALTENANGO	POCHUTA	0	0	0	0	1	0	0	0	0	0	
CHIMALTENANGO	SANTA CRUZ BALANYA	0	0	0	0	1	0	0	0	0	0	
CHICQUIMULA	IPALA	0	1	0	0	0	0	0	0	0	0	
EL PROGRESO	EL JICARO	2	0	0	0	1	0	0	0	0	0	
EL PROGRESO	SAN AGUSTIN ACASAGUASTLAN	4	0	0	0	2	1	0	0	0	0	
EL PROGRESO	SAN CRISTOBAL ACASAGUASTLAN	0	0	0	0	1	0	0	0	0	0	
ESCUINTLA	ESCUINTLA	6	0	0	0	2	1	0	0	0	0	
ESCUINTLA	GUANAGAZAPA	1	0	0	0	0	0	0	0	0	0	
ESCUINTLA	LA GOMERA	0	0	0	0	1	0	0	0	0	0	
ESCUINTLA	MASAGUA	1	0	0	0	0	0	0	0	0	0	
ESCUINTLA	NUEVA CONCEPCION	0	0	0	0	1	0	0	0	0	0	
ESCUINTLA	PALIN	1	0	0	0	2	0	0	0	0	0	
ESCUINTLA	SAN JOSE	0	0	0	1	0	0	0	0	0	0	
ESCUINTLA	SANTA LUCIA COTZUMALGUAPA	1	0	0	0	1	0	0	0	0	0	
ESCUINTLA	SIGUINALA	1	0	0	0	2	0	0	0	0	0	
GUATEMALA	CHINAUTLA	0	0	0	0	0	0	0	0	1	1	
GUATEMALA	FRAJANES	0	0	0	0	0	0	0	0	1	1	
GUATEMALA	GUATEMALA	2	2	3	6	0	1	2	7			
GUATEMALA	MIXCO	0	1	1	2	1	0	1	0	0	0	
GUATEMALA	SAN JOSE PINULA	0	0	2	0	0	0	0	0	0	0	
GUATEMALA	PETAPA	0	0	0	1	0	1	2	1	1	1	
GUATEMALA	SAN JUAN SACATEPEQUEZ	1	0	0	0	1	0	0	0	1	1	

Departamento	Municipio	Número de personas por rango de edad								Observaciones	
		Mujeres				Hombres					
		0-16	16-30	31-45	46 y más	0-16	16-30	31-45	46 y más		
GUATEMALA	SAN PEDRO SACATEPEQUEZ	0	1	0	0	1	0	0	0	0	null
GUATEMALA	SAN PEDRO AYAMPUC	0	0	0	0	0	1	0	0	0	null
GUATEMALA	SAN RAYMUNDO	1	0	0	0	0	0	0	0	0	null
GUATEMALA	SANTA CATARINA PINULA	0	0	0	0	0	0	0	0	1	null
GUATEMALA	VILLA CANALES	0	0	0	0	2	0	0	0	0	null
GUATEMALA	VILLA NUEVA	0	0	1	0	1	0	0	0	2	null
HUEHUETENANGO	HUEHUETENANGO	0	0	0	0	0	0	2	1	1	null
HUEHUETENANGO	TODOS SANTOS CUCHUMATAN	0	1	0	0	0	0	0	0	0	null
IZABAL	LOS AMATES	0	1	0	0	4	1	0	0	0	null
JALAPA	JALAPA	0	0	0	0	1	0	0	0	0	null
JALAPA	MATAQUESCUINTLA	1	0	0	0	0	0	0	0	0	null
JALAPA	SAN LUIS JILOTEPEQUE	1	0	0	0	0	0	0	0	0	null
JUTIAPA	CONGUACO	1	0	0	0	0	0	0	0	0	null
JUTIAPA	JALPATAGUA	2	0	0	0	2	0	0	0	0	null
JUTIAPA	JUTIAPA	1	1	0	0	0	0	1	0	0	null
JUTIAPA	MOYUTA	2	0	0	0	3	0	0	0	0	null
JUTIAPA	QUEZADA	0	0	0	0	2	0	0	0	0	null
JUTIAPA	SAN JOSE ACATEMPA	1	0	0	0	0	0	0	0	0	null
PETEN	SAN BENITO	0	0	0	0	0	1	0	0	0	null
PETEN	SAN LUIS	0	0	1	0	0	0	0	0	0	null
QUETZALTENANGO	CANTEL	0	0	0	0	0	0	0	0	1	null
QUETZALTENANGO	COLOMBA	1	0	0	0	0	0	0	0	0	null
QUETZALTENANGO	QUETZALTENANGO	0	0	0	0	1	1	0	0	0	null
QUICHE	CANILLA	0	1	0	0	0	0	0	0	0	null
RETALHULEU	RETALHULEU	0	0	0	0	0	0	0	0	1	null

Departamento	Municipio	Número de personas por rango de edad												Observaciones
		Mujeres				Hombres								
		0-15	16-30	31-45	46 y más	0-15	16-30	31-45	46 y más					
SACATEPEQUEZ	ALOTENANGO	2	0	0	0	3	2	0	0					null
SACATEPEQUEZ	CIUDAD VIEJA	3	1	0	0	4	1	0	0					null
SACATEPEQUEZ	JOCOTENANGO	1	1	0	0	1	0	0	0					null
SACATEPEQUEZ	ANTIGUA GUATEMALA	7	0	0	0	7	0	1	1					null
SACATEPEQUEZ	MAGDALENA MILPAS ALTAS	1	0	0	0	0	1	0	0					null
SACATEPEQUEZ	PASTORES	1	0	0	0	2	0	0	0					null
SACATEPEQUEZ	SAN BARTOLOME MILPAS ALTAS	0	1	0	0	0	0	1	0					null
SACATEPEQUEZ	SAN LUCAS SACATEPEQUEZ	1	0	0	0	4	0	0	0					null
SACATEPEQUEZ	SAN MIGUEL DUEPAS	1	0	0	0	0	1	0	0					null
SACATEPEQUEZ	SANTA CATARINA BARAHONA	0	1	0	0	1	0	0	0					null
SACATEPEQUEZ	SANTA LUCIA MILPAS ALTAS	1	0	0	0	0	0	0	0					null
SACATEPEQUEZ	SANTA MARIA DE JESUS	1	1	0	0	3	0	0	0					null
SACATEPEQUEZ	SANTIAGO SACATEPEQUEZ	1	4	0	0	3	1	0	0					null
SACATEPEQUEZ	SANTO DOMINGO XENACOU	1	0	0	0	0	0	0	0					null
SACATEPEQUEZ	SUMPANGO	8	7	0	0	6	2	0	0					null
SAN MARCOS	SAN PABLO	0	0	1	0	0	0	0	0					null
SAN MARCOS	SAN MARCOS	0	0	0	0	0	0	0	1					null
SAN MARCOS	SAN PEDRO SACATEPEQUEZ	0	0	0	0	0	1	0	0					null
SANTA ROSA	BARBERENA	7	0	0	0	9	0	0	0					null
SANTA ROSA	CASILLAS	2	0	0	0	2	0	0	0					null
SANTA ROSA	CHIQUMULLILLA	5	0	0	0	2	0	0	1					null
SANTA ROSA	CULLAPA	6	0	0	0	10	0	0	0					null
SANTA ROSA	GUAZACAPAN	1	0	0	0	1	0	0	0					null
SANTA ROSA	NUEVA SANTA ROSA	6	0	0	0	7	0	0	0					null
SANTA ROSA	ORATORIO	1	1	0	0	1	0	0	0					null

Departamento	Municipio	Número de personas por rango de edad								Observaciones	
		Mujeres				Hombres					
		0-16	16-30	31-46	46 y más	0-16	16-30	31-46	46 y más		
SANTA ROSA	PUEBLO NUEVO VIRAS	2	0	0	0	2	0	0	0	0	null
SANTA ROSA	SAN JUAN TECUACO	1	0	0	0	0	0	0	0	0	null
SANTA ROSA	SAN RAFAEL LAS FLORES	4	0	0	0	1	0	0	0	0	null
SANTA ROSA	SANTA CRUZ NARANJO	1	0	0	0	2	0	0	0	0	null
SANTA ROSA	SANTA MARIA IXHUATAN	3	0	0	0	2	0	0	0	0	null
SANTA ROSA	SANTA ROSA DE LIMA	2	0	0	0	4	0	0	0	0	null
SANTA ROSA	TAXISCO	1	0	0	0	1	0	0	0	0	null
SOLOLA	SANTA CATARINA IXTAHUACAN	1	0	0	0	0	0	0	0	0	null
SUCHITEPEQUEZ	SANTO TOMAS LA UNION	0	0	0	0	0	0	0	0	1	null
TOTONICAPAN	MOMOSTENANGO	2	0	0	0	1	0	0	0	0	null
TOTONICAPAN	SAN ANDRES XECUL	1	0	0	0	0	0	0	0	0	null
TOTONICAPAN	SAN BARTOLO	1	0	0	0	0	0	0	0	0	null
TOTONICAPAN	SAN FRANCISCO EL ALTO	2	0	0	0	2	0	0	0	0	null
TOTONICAPAN	SANTA MARIA CHICUMULA	1	0	0	0	0	0	0	0	0	null
TOTONICAPAN	TOTONICAPAN	3	0	0	1	2	0	0	0	0	null
ZACAPA	CABAÑAS	2	0	0	0	4	1	0	0	0	null
ZACAPA	ESTANZUELA	4	0	0	0	1	0	0	0	0	null
ZACAPA	QUALAN	4	3	0	0	12	1	0	0	0	null
ZACAPA	HUITE	3	1	0	0	2	1	0	0	0	null
ZACAPA	LA UNION	2	1	0	0	5	1	0	0	0	null
ZACAPA	RIO HONDO	1	1	0	0	7	0	0	0	0	null
ZACAPA	SAN DIEGO	1	0	0	0	0	0	0	0	0	null
ZACAPA	SAN JORGE	3	0	0	0	0	2	0	0	0	null
ZACAPA	TECULUTAN	2	0	0	0	2	1	0	0	0	null
ZACAPA	USUMATLAN	2	0	0	0	4	0	0	0	0	null

Departamento	Municipio	Número de personas por rango de edad								Observaciones
		Mujeres				Hombres				
		0-16	16-30	31-45	46 y más	0-16	16-30	31-45	46 y más	
ZACAPA	ZACAPA	14	0	0	0	11	1	0	1	null

V. PERSONAL CONTRATADO CON RECURSOS DEL SUBSIDIO O SUBVENCIÓN

No.	Apellidos y Nombres	Código Único de Identificación (CU)	Monto del contrato Q.	Plazo del contrato (meses)	Monto pagado en el mes
26	ROSALES HERRNADEZ, LUISA FERNANDA	2696379470101	122951.12	12	19875
27	MARROQUIN DE PAZ, NELY MARIELA	2510114370501	151983.9	12	24625
28	ESCOBAR MENA, NANCY GABRIELA	1939297830101	151983.9	12	24625
31	GUERRA GUZMAN, MARIELA BETZABE	1647962740301	122951.14	12	19875
32	ALVARADO GUZMAN, YERA MARIA	1771620790101	122951.14	12	19875
33	GONZALEZ LOPEZ, VICTORIA QUETZALY	2246564810401	122951.14	12	19875
35	BLANCO CHACON, WENDY MARIA ISABEL	2651136950501	33393.16	12	6166
36	HERNANDEZ CHOJOLAN, JIMY JOEL	1680962820304	67941.7	12	10875
37	VILLERAS FORTUNEY, MAURICIO	2445116430101	213105.5	12	34625
38	BATEN ELIAS, LESLIE JULISSA	2572680730101	38163.61	12	7941
39	ALVAREZ CHIROV, DIEGO RODRIGO	2950558460302	64885.62	12	10375
40	VALENZUELA RODRIGUEZ, VITALINO	1984732660505	117803	12	19000
41	PAREDES BARBERO, LILIAN JANETH	2536550640301	121423.1	12	19625

No.	Apellidos y Nombres	Código Único de Identificación (CUI)	Monto del contrato Q.	Plazo del contrato (meses)	Monto pagado en el mes
42	CABRERA RUIZ, ANGEL MAURICIO	1918782940101	75591.9	12	12125
43	CARRILLO GONZALEZ, EDDY JOSE	1803745100101	60301.5	12	9625
44	OBOLS ESCOBAR, ROLANDO JOSE	2251071550101	167284.3	12	27125
45	CHAVEZ GARCIA, LETICIA MAGALI	3057128290301	60301.5	12	9625
46	PACAY LOPEZ, SANDRA MARIBEL	1942414400101	107290.26	12	17912
47	CHAJON LOPEZ, ADOLFO ALEXANDER	3062050170309	48336.95	12	7667
48	HERNANDEZ FALARDO, JAMIE ABEL	1908241320203	48336.95	12	7667
49	LOPEZ CAL, GERSON GABINO	3057989520301	52661.3	12	8375
50	TATUACA ARENAS, EVELYN MARIELA	2218781530117	60301.5	12	9825
51	ARRIAZA MATEO, JOSE MANUEL	2887276220108	57245.42	12	9125
53	ROSAS SUCHITE, JENNY MARIA SUCIELY	1683366220101	84797.53	6	7350
54	DUARTE TAGUA, ANDREA MISHHELL	2152100340101	51229.64	5	14641

VI. RESUMEN DE GASTOS EFECTUADOS CON EL SUBSIDIO O SUBVENCIÓN

No.	Descripción	Monto ejecutado en el mes	Monto ejecutado acumulado
1	CUOTA PATRONAL	16326.08	200539.89
4	PAPETERIA Y UTILES	1372	35098.2

No.	Descripción	Monto ejecutado en el mes	Monto ejecutado acumulado
7	DIVULGACION E INFORMACION	0	4368.8
11	TRANSPORTE	1267.5	8681.5
2	TELEFONIA	6167.01	66879.57
3	REACTIVOS E INSUMOS DE LABORATORIO	368903.47	2149410.36
5	INSUMOS DE LIMPIEZA	0	22397.04
6	MANTENIMIENTO Y REPARACION DE MAQUINARIA, EQUIPOS, EDIFICIO Y OTRAS INSTALACIONES	0	100933.83
12	PARQUEOS	63	818
10	EXTRACCION DE DESECHOS	160	11000
0	PERSONAL CONTRATADO	377622.74	2268992.4
9	ENERGIA ELECTRICA	5143.45	71161.16
8	COMBUSTIBLES Y LUBRICANTES	1065	8745
13	AGUA PURA	327	2419

(1) Se refiere al nombre de la Unidad de Medida según el Clasificador.


(2) Población Beneficiada: Debe tener relación con los objetivos y metas del convenio.

Nota: Este Informe se entregará mensualmente a la Contraloría General de Cuentas, Congreso de la República de Guatemala, entidad otorgante y Ministerio de Finanzas Públicas a través de la Dirección de Evaluación Fiscal, dentro de los 10 días de finalizado el mes.

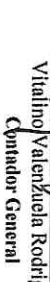
Firmas y Sello.

SANTA LUCIA MIL PAS ALTAS, SACATEPEQUEZ, 07 DE ENERO DEL 2022

Elaborado Area Metas
Técnicas:


Diego Rodríguez Alvaréz Chirry
Asesoración


Elaborado Area Financiera:


Vialino Valenzuela Rodríguez
Contador General

Revisado:


Dr. Mauricio Villegas Fortuny
Gerente de Unidad Técnica Laboratorios

Vo.Bo.


Dr. Rolando Jose Obiois Escobar
Gerente de Unidad Técnica Administrativa

