

ANEXO "C" - DEF 1

INFORME DE AVANCE FÍSICO Y FINANCIERO DE ENTIDADES RECEPTORAS DE SUBSIDIOS O SUBVENCIONES CON RECURSOS DEL ESTADO

Base Legal:

Artículo 32 Bis del Decreto No. 101-97, Ley Orgánica del Presupuesto.

Artículo 11 del Acuerdo Gubernativo No. 253-2020 que aprobó la distribución analítica del Presupuesto General de Ingresos y Egresos del Estado para el Ejercicio Fiscal 2021.

Artículos 11, 12, 14 y 25 del Decreto No. 25-2018, Ley del Presupuesto General de Ingresos y Egresos del Estado para el Ejercicio Fiscal 2019, con vigencia para el Ejercicio Fiscal 2021.

Artículos 14 y 15 del Acuerdo Gubernativo No. 55-2016, Reglamento de Manejo de Subsidios y Subvenciones.

Responsable de la actualización de la Información: DIEGO RODRIGO ALVAREZ CHIRO Y

Informe correspondiente al mes de:

ABRIL DE 2021

Fecha de actualización:

30/04/2021

I. DATOS GENERALES DE LA ENTIDAD RECEPTORA DE SUBSIDIOS O SUBVENCIONES

1. Nombre o razón social	INSTITUTO PARA LA INVESTIGACION CIENTIFICA Y LA EDUCACION ACERCA DE LAS ENFERMEDADES GENETICAS Y METABOLICAS HUMANAS / ROZAS BOTRAN O.N.G. (INVEGEM/ROZAS BOTRAN O.N.G.)	
2. Código de entidad receptora	28323	
3. Número de identificación Tributaria (NIT)	7940897-4	
4. Domicilio fiscal	Km 28.5 Carretera a Bárcenas, Parcelamiento Santa Rosa, Santa Lucía Milpas Altas, Sacatepéquez	
5. Página de Internet y Números telefónicos	www.invegem.org; PBX (9624-3838).	
6. Nombre del representante legal	JOSE LUIS ROZAS BOTRÁN	
7. Número y fecha del convenio	MSPAS - 07-2021.	
8. Número y fecha de la disposición legal que autoriza el convenio	ACUERDO MINISTERIAL NUMERO: 026-2021 DE 04/02/2021.	
9. Objetivo general del subsidio o subvención	PRESTACION DE SERVICIOS DE SALUD Y ASISTENCIA SOCIAL (PRUEBAS: TAMIZAJE NEONATAL, SORDERA GENETICA, ENFERMEDADES HEMATOLOGICAS Y SECUENCIACION MASIVA).	
10. Indicadores y resultados	<p>RESULTADOS: Total de pruebas realizadas: 4,366 superando la meta programada para el mes en un 10.20%. Total de pacientes atendidos: 655 realizando un 99.39% de la meta programada para el mes. Resultados positivos: 10. Resultados negativos: 354. Resultados pendientes de entrega: 291.</p>	
11. Nombre de la institución pública que otorga el subsidio o subvención	MINISTERIO DE SALUD PUBLICA Y ASISTENCIA SOCIAL	
12. Monto anual en Q.	CINCO MILLONES DE QUETZALES (Q. 5,000,000.00)	

II. INFORMACIÓN DE AVANCE FÍSICO Y FINANCIERO ANUAL

No.	Metas	Unidad de Medida (1)	Avance Físico de la Ejecución			Avance Financiero de la Ejecución			Observaciones (Justificación de variaciones)	
			Programada Anual	Ejecutado Acumulado	% de Ejecución	Total Programado Anual	Total Transferido Acumulado	Ejecutado Acumulado		% de Ejecución
1	TAMIZAJE NEONATAL	Pacientes	7,020	1,767	25.17%	2,768,888.00	1,107,475.20	554,050.20	20.01%	
2	SORDERA GENÉTICA	Pacientes	50	0	0.00%	85,194.00	34,077.60	18,419.07	21.62%	
3	ENFERMEDADES HEMATOLOGICAS	Pacientes	650	199	30.62%	1,103,700.00	441,480.00	155,098.76	14.05%	
4	SECUENCIACION MASIVA	Pacientes	130	50	38.46%	1,042,418.00	416,967.20	330,250.86	31.68%	
TOTALES:			7,860	2,016	26.66%	5,000,000.00	2,000,000.00	1,057,818.89	52.89%	

III. INFORMACIÓN DE AVANCE FÍSICO Y FINANCIERO MENSUAL

No.	Metas	Unidad de Medida	Avance	Ejecución												TOTALS			
				Enero	Febrero	Marzo	Abril	Mayo	Junio	Julio	Agosto	Septiembre	Octubre	Noviembre	Diciembre				
1	TAMIZAJE NEONATAL	Pacientes	Financiero Físico	0.00 312	0.00 358	404,925.83 508	149,124.37 589	0.00 0	0.00 0	0.00 0	0.00 0	0.00 0	0.00 0	0.00 0	0.00 0	0.00 0	0.00 0	654,050.20 1,767	
2	SORDERA GENÉTICA	Pacientes	Financiero Físico	0.00 0	0.00 0	13,801.30 0	4,617.77 0	0.00 0	0.00 0	0.00 0	0.00 0	0.00 0	0.00 0	0.00 0	0.00 0	0.00 0	0.00 0	0.00 0	18,419.07 0
3	ENFERMEDADES HEMATOLOGICAS	Pacientes	Financiero Físico	0.00 34	0.00 51	116,077.43 55	39,021.33 59	0.00 0	0.00 0	0.00 0	0.00 0	0.00 0	0.00 0	0.00 0	0.00 0	0.00 0	0.00 0	0.00 0	155,098.76 199
4	SECUENCIACIÓN MASIVA	Pacientes	Financiero Físico	0.00 0	0.00 23	71,610.16 20	258,640.70 7	0.00 0	0.00 0	0.00 0	0.00 0	0.00 0	0.00 0	0.00 0	0.00 0	0.00 0	0.00 0	0.00 0	330,250.86 50
TOTALES:				0.00	0.00	606,414.72	451,404.17	0.00	0.00	0.00	0.00	0.00	0.00	0.00	0.00	0.00	0.00	0.00	1,057,618.89
				346	432	563	655	0	0	0	0	0	0	0	0	0	0	0	2016

IV. POBLACIÓN BENEFICIADA (2)

Departamento	Municipio	Número de personas por rango de edad												TOTAL	Observaciones	
		Mujeres						Hombres								
		0-15	16-30	31-45	46 y más	0-15	16-30	31-45	46 y más							
Alta Verapaz	Cahabón	1													1	
Alta Verapaz	Cobán														4	
Alta Verapaz	San Cristóbal Verapaz	1													1	
Alta Verapaz	San Pedro Carchá	2													3	
Baja Verapaz	Salamá														1	
Chimaltenango	Comalapa														1	
Chimaltenango	Acatecanango	2													2	
Chimaltenango	Chimaltenango	2													2	
Chimaltenango	Parramos	1													2	
Chimaltenango	San Andrés Itzapa	1													2	
Chimaltenango	San Pedro Yepocapa														3	
Chimaltenango	Santa Cruz Balanyá		1												3	
Chimaltenango	Teopán														1	
Chimaltenango	Teopán														3	
Chimaltenango	Zaragoza														1	
Chimaltenango	San Martín Jilotepeque														1	
Chiquimula	Esquipulas														1	
Chiquimula	Camolán														1	
Chiquimula	Camolán														1	
Chiquimula	Ipala														1	
El Progreso	El Jilcaro														1	
El Progreso	Guastatoya														1	
El Progreso	San Agustín Acasaguastán		1												1	
El Progreso	San Agustín Acasaguastán		1												2	
El Progreso	San Cristóbal Acasaguastán		2												1	
Escuintla	Escuintla		7												10	
															2	

Escuintla	Guamagazapa	3								3	
Escuintla	La Democracia	2		1						3	
Escuintla	La Gomera	1				2				3	
Escuintla	Masagua	1				1				2	
Escuintla	Palín				1	2				3	
Escuintla	San José	2	1		1	2				6	
Escuintla	Santa Lucía Cotzumalguapa	1	1			2	1		1	6	
Escuintla	Sipacate	1				2				1	
Escuintla	Siquinalá					1				1	
Guatemala	Amatitlán					1	1			1	
Guatemala	Chinautla			1		1	1			2	
Guatemala	Frijoles					1		1		3	
Guatemala	Guatemala	1	2	2	4	1	2	3	2	1	
Guatemala	Mixco	4	3	1	4	1	1	1	1	15	
Guatemala	San José Pinula	1					1			2	
Guatemala	San Juan Sacatepéquez	2	3			2				7	
Guatemala	San Pedro Sacatepéquez	2				1				3	
Guatemala	San Raymundo	1				1				2	
Guatemala	Villa Canales	10				4		2		16	
Guatemala	Villa Nueva	4		1		3	1	1		9	
Guatemala	San Miguel Petapa				1			1	1	3	
Huehuetenango	Jacaltenango				1				1	2	
Izabal	El Estor	4				1				1	
Izabal	Los Amates					1				1	
Izabal	San Carlos Alzate				1					1	
Jalapa	San Luis Jilotepeque					1				1	
Jalapa	San Pedro Pinula	1				2	1			4	
Jalapa	Atecatempa	1								1	
Jalapa	Conguaco	1				4				5	
Jalapa	El Progreso	1								1	
Jalapa	Jalpategua	4				6				10	
Jalapa	Jutiapa	4				3		1		8	
Jalapa	Moyuta	2		1		2				5	
Jalapa	Pasaco					3				3	
Jalapa	Quesada	2				3				5	
Jutiapa	San José Acatempa					1				1	
Retalhuleu	El Asintal								1	1	
Sacatepéquez	Aiolenango	4	2			8	10			24	
Sacatepéquez	Ciudad Vieja	11	1			6	3			21	
Sacatepéquez	Jocotenango	4	2			4	6			16	

Sacatepéquez	La Antigua Guatemala	9	2					9											20
Sacatepéquez	Magdalena Milpas Altas	3	1					6											10
Sacatepéquez	Pastores	2	1					4											7
Sacatepéquez	San Antonio Aguas Calientes		1					3	1										5
Sacatepéquez	San Bartolomé Milpas Altas							1											1
Sacatepéquez	San Lucas Sacatepéquez	6	2					1	2										11
Sacatepéquez	San Miguel Dueñas		1					1	2										4
Sacatepéquez	Santa Catarina Barahona							4											4
Sacatepéquez	Santa Lucía Milpas Altas	3	1					2	3										9
Sacatepéquez	Santa María de Jesús	4						7	1										12
Sacatepéquez	Santiago Sacatepéquez	2	2					3	5										12
Sacatepéquez	Santo Domingo Xenacoj	3																	3
Sacatepéquez	Sumpango Sacatepéquez	6	5					5	5										21
San Marcos	San Marcos								1										2
San Marcos	Palapúa						1												1
San Marcos	Concepción Tutuapa												1						1
San Marcos	Barberena	12						7											19
San Marcos	Casillas	4																	4
Santa Rosa	Chiquimulilla	5						10											15
Santa Rosa	Cuilapa	13						7											20
Santa Rosa	Guazacapán	1						4											5
Santa Rosa	Nueva Santa Rosa	7						6											13
Santa Rosa	Oratorio	7						8											15
Santa Rosa	Pueblo Nuevo Vías	3						4											7
Santa Rosa	San Rafael las Flores							1											1
Santa Rosa	Santa Cruz Naranjo	1																	1
Santa Rosa	Santa María Ixhuatán	8	1					4											13
Santa Rosa	Santa Rosa de Lima	5						2											7
Santa Rosa	Taxisco	3						3											6
Sololá	Sololá								1										1
Totonicepán	Momostenango	1	1					1											3
Totonicepán	San Francisco El Alto							4					1						5
Totonicepán	Santa María Chiquimula							3											3
Totonicepán	Totonicepán	2						1											3
Zacapa	Cabañas	1						1	1										3
Zacapa	Estanzuela	3	1																4
Zacapa	Gualán	6	4					5											15
Zacapa	Huité	1	1						1										3
Zacapa	La Unión		2						1										3
Zacapa	Río Hondo	4						4	1							1			10

Zacapa	San Diego	1				1	1			3
Zacapa	San Jorge	2			1	4	1			8
Zacapa	Teculután	6	1			3				10
Zacapa	Usumatlán	1					2			3
Zacapa	Zacapa	11	8			18	3			40
TOTALES:		238	69	11	12	261	63	9	12	655


V. PERSONAL CONTRATADO CON RECURSOS DEL SUBSIDIO O SUBVENCIÓN					
No.	Apellidos y Nombres	Código Único de Identificación (CUI)	Montro del contrato Q.	Plazo del contrato (meses)	Montro pagado en el mes
1	Rosales Hernández, Luisa Fernanda	2596-37947-0101	122,951.12	12 Meses	8,937.51
2	Marroquin de Paz, Nely Mariela	2510-11437-0301	151,983.90	12 Meses	11,040.33
3	Escobar Mena, Nancy Gabriela	193929783-0101	151,983.90	12 Meses	11,040.33
4	Osorio Salguero, Claudia Alejandra	1672-78878-0101	122,951.14	12 Meses	8,937.60
5	Zamora Magarín, Nancy Vanessa	1590-92256-0301	122,951.14	1 meses	0.00
6	Guerra García, Mariela Betzabé	1647-96274-0301	122,951.14	12 Meses	8,937.60
7	Alvarado Guzman, Vera Maria	1771-52079-0101	122,951.14	12 Meses	8,937.60
8	Gonzalez Lopez, Victoria Quetzaly	2246-56481-0401	122,951.14	12 Meses	8,937.60
9	García Alvarez, Celso Omar	2076-30941-0101	74,817.88	12 Meses	5,451.49
10	Blanco Chacon, Wendy Maria Isabel	2651-13695-0601	57,245.42	12 Meses	4,178.79
11	Hernandez Chojolon, Jimmy Joel	1580-96282-0304	67,941.70	12 Meses	4,953.48
12	Arriaza Mateo, Jose Manuel	2887-27622-0108	57,245.42	12 Meses	15,467.13
13	Villegas Fortuny, Mauricio	2445-11543-0101	213,105.50	12 Meses	4,178.79
14	Proceso de Contratacion	0000-00000-0000	122,951.14	12 Meses	0.00
15	Alvarez Chitroy, Diego Rodrigo	2950-55846-0302	64,885.62	12 Meses	4,732.14
16	Valenzuela Rodriguez, Vitalino	1984-73265-0505	117,603.00	12 Meses	8,550.25
17	Paredes Barbero, Lillian Janeth	2537-83763-0404	121,423.10	12 Meses	8,826.93
18	Cabrera Ruiz, Angel Mauricio	1918-78291-0101	75,581.90	12 Meses	5,506.83
19	Eddy Jose, Carrillo Gonzalez	1603-74510-0101	60,301.50	12 Meses	4,400.13
20	Rolando Jose, Obdolis Escobar	2251-07155-0101	167,264.30	12 Meses	12,147.03
21	Chavez Garcia, Leticia Magali	3057-12829-0301	60,301.50	12 Meses	4,400.13
22	Pacay Lopez, Sandra Maribel	1942-41440-0101	107,290.26	12 Meses	7,803.34
23	Chajon Lopez, Adolfo Alexander	3062-05017-0309	48,336.95	12 Meses	3,533.58
24	Hernandez Fajardo, Jaime Abel	1906-241132-0203	48,336.95	12 Meses	3,533.58
25	Lopez Cal, Gerson Gabino	3057-98952-0301	52,661.30	12 Meses	3,846.78
26	Tatuaea Arenas, Evelyn Mariela	2218-79153-0117	60,301.50	12 Meses	4,400.13
TOTALES:			2,619,269.56		172,679.10


VI. RESUMEN DE GASTOS EFECTUADOS CON EL SUBSIDIO O SUBVENCIÓN

No.	Descripción	Monto ejecutado Acumulado Mes Anterior	Monto ejecutado en el mes	Monto ejecutado acumulado
RECURSOS HUMANOS:				
1	SUELDOS Y SALARIOS	527,374.66	172,679.10	700,053.76
GASTO DE FUNCIONAMIENTO:				
2	TELEFONIA	79,040.06	278,725.07	357,765.13
3	REACTIVOS E INSUMOS DE LABORATORIO	18,603.08	6,193.89	24,796.97
4	PAPELERIA Y UTILES	19,165.90	256,729.00	275,894.90
5	INSUMOS DE LIMPIEZA	3,422.00	1,499.10	4,921.10
6	MANTENIMIENTO Y REPARACION DE MAQUINARIA, EQUIPO, EDIFICIO Y OTRAS INSTALACIONES.	5,329.60	0.00	5,329.60
7	DIVULGACION E INFORMACION	10,980.00	0.00	10,980.00
8	COMBUSTIBLES Y LUBRICANTES	0.00	0.00	0.00
9	ENERGIA ELECTRICA	1,850.00	1,205.00	3,055.00
10	EXTRACCION DE DESECHOS	10,035.48	11,471.08	21,506.56
11	TRANSPORTE	7,950.00	150.00	8,100.00
12	PARQUEOS	1,334.00	1,181.00	2,515.00
13	AGUA PURA	129.00	17.00	146.00
TOTALES:		241.00	279.00	520.00
		606,414.72	451,404.17	1,057,818.89


- (1) Se refiere al nombre de la Unidad de Medida según el Clasificador.
 (2) Población beneficiada: Debe tener relación con los objetivos y metas del convenio.


SANTA LUCIA MILPAS ALTAS, SACATEPEQUEZ, 06 DE MAYO DEL 2021

Elaborado Area Metas
 Tecnicas: 
 Diego Rodríguez Alvaréz Chirry
 Representación

Elaborado Area Financiera: 
 Vitalino Valenzuela Rodríguez
 Contrador General

Nota: Este Informe se entregará mensualmente a la Contraloría General de Cuentas, Congreso de la República de Guatemala, entidad otorgante y Ministerio de Finanzas Públicas a través de la Dirección de Transparencia Fiscal, dentro de los 10 días de finalizado el mes.

Revisado: 
 Dr. Mauricio Villegas Fortuny
 Gerente de Unidad Técnica Laboratorios

Vo.Bo. 
 Dr. Rolando Jose Obiols Escobar
 Gerente de Unidad Técnica Administrativa

