

**ANEXO "C" - DEF 1**  
**INFORME DE AVANCE FÍSICO Y FINANCIERO DE ENTIDADES RECEPTORAS DE SUBSIDIOS O SUBVENCIONES CON RECURSOS DEL ESTADO**

**Base Legal:**

Artículo 32 Bis del Decreto No. 101-97, Ley Orgánica del Presupuesto.

Artículo 11 del Acuerdo Gubernativo No. 321-2019 que aprobó la distribución analítica del Presupuesto General de Ingresos y Egresos del Estado para el Ejercicio Fiscal 2020.

Artículos 11, 12, 14 y 25 del Decreto No. 25-2018, Ley del Presupuesto General de Ingresos y Egresos del Estado para el Ejercicio Fiscal 2019, con vigencia para el Ejercicio Fiscal 2020.

Artículos 14 y 15 del Acuerdo Gubernativo No. 55-2016, Reglamento de Manejo de Subsidios y Subvenciones.

Responsable de la actualización de la información:

DIEGO RODRIGO ALVAREZ CHIROY

Informe correspondiente al mes de:

SEPTIEMBRE DE 2020

Fecha de actualización:

30/09/2020

**I. DATOS GENERALES DE LA ENTIDAD RECEPTORA DE SUBSIDIOS O SUBVENCIONES**

1. Nombre o razón social	INSTITUTO PARA LA INVESTIGACION CIENTIFICA Y LA EDUCACION ACERCA DE LAS ENFERMEDADES GENETICAS Y METABOLICAS HUMANS / ROZAS BOTRAN O.N.G. (INVEGEM/ROZAS BOTRAN O.N.G.)	
2. Código de entidad receptora	28323	
3. Número de Identificación Tributaria (NIT)	7940997-4	
4. Domicilio fiscal	Km 28.5 Carretera a Bárcenas, Parcelamiento Santa Rosa, Santa Lucía Milpas Altas, Sacatepéquez	
5. Página de Internet y Números telefónicos	Invegem.org: PBX (6624-3838).	
6. Nombre del representante legal	JOSE LUIS ROZAS BOTRÁN	
7. Número y fecha del convenio	MSPAS-18-2020	
8. Número y fecha de la disposición legal que autoriza el convenio	ACUERDO MINISTERIAL: 97-2020 DE FECHA 13/04/2020.	
9. Objetivo general del subsidio o subvención	PRESTACION DE SERVICIOS DE SALUD Y ASISTENCIA SOCIAL (PRUEBAS: TAMIZAJE NEONATAL, SORDERA GENETICA, LEUCEMIAS, CANCER DE MAMA HEREDITARIO Y TUMORES SÓLIDOS: (PULMON, COLON, PANCREAS, PROSTATÁ, ESTOMAGO, OTROS).	
10. Indicadores y resultados	INDICADORES: Los indicadores obtenidos al mes de septiembre son: veintuno en Tamizaje Neonatal (1.03%); cinco en Sordera Genética (1.33.3%); cuarenta y seis en Leucemias (1:12.2%); seis en Cáncer de mama (1:13.9%); trece en Tumores Sólidos (1:25.0%), RESULTADOS: Total de pruebas realizadas: 2,007 realizando un 48.5% de la meta programada para el mes. Total de pacientes atendidos: 294 realizando un 12.19% de la meta programada para el mes. Resultados positivos: 6. Resultados negativos: 1,068. Resultados pendientes de entrega: 900. Monitores de terapia LMC: 11. Hematología completa: 21.	
11. Nombre de la institución pública que otorga el subsidio o subvención	MINISTERIO DE SALUD PUBLICA Y ASISTENCIA SOCIAL	
12. Monto anual en Q.	CINCO MILLONES DE QUETZALES (Q. 5,000,000.00)	

**II. INFORMACIÓN DE AVANCE FÍSICO Y FINANCIERO ANUAL**

No.	Metas	Unidad de Medida (1)	Avance Físico de la Ejecución			Avance Financiero de la Ejecución			Observaciones (Justificación de variaciones)
			Programada Anual	Ejecutado Acumulado	% de Ejecución	Total Programado Anual	Total Transferido Acumulado	Ejecutado Acumulado	
1	TAMIZAJE NEONATAL	Pacientes	6,000	2,031	33.85%	2,829,840.00	1,980,888.00	2,145,910.63	75.83%
2	SORDERA GENÉTICA	Pacientes	50	15	30.00%	110,516.00	77,361.20	62,651.09	56.69%
3	LEUCEMIAS	Pacientes	475	377	79.37%	838,498.50	586,948.95	418,742.80	49.94%
4	CÁNCER DE MAMA HEREDITARIO	Pacientes	40	43	107.50%	212,418.00	148,692.60	86,717.51	40.82%
5	TUMORES SÓLIDOS: (PULMON, COLÓN, PANCREAS, PROSTATÁ, ESTOMAGO, OTROS).	Pacientes	165	52	31.52%	1,008,727.50	706,109.25	407,028.13	40.35%
<b>TOTALES:</b>			<b>6,730</b>	<b>2,618</b>	<b>37.41%</b>	<b>5,000,000.00</b>	<b>3,600,000.00</b>	<b>3,121,050.16</b>	<b>89.17%</b>

**III. INFORMACIÓN DE AVANCE FÍSICO Y FINANCIERO MENSUAL**

No.	Metas	Unidad de Medida	Avance	Ejecución												TOTALS
				Enero	Febrero	Marzo	Abril	Mayo	Junio	Julio	Agosto	Septiembre	Octubre	Noviembre	Diciembre	
1	TAMIZAJE NEONATAL	Pacientes	Financiero Físico	0.00 530	0.00 588	0.00 526	0.00 0	739,448.53 0	349,685.10 0	180,825.84 100	649,201.21 43	226,649.95 244	0.00 0	0.00 0	0.00 0	2,145,910.63 2,031
2	SORDERA GENÉTICA	Pacientes	Financiero Físico	0.00 0	0.00 0	0.00 12	0.00 0	41,916.61 0	4,607.91 0	6,611.54 0	4,781.93 3	4,733.10 0	0.00 0	0.00 0	0.00 0	62,651.09 15
3	LEUCEMIAS	Pacientes	Financiero Físico	0.00 66	0.00 85	0.00 51	0.00 20	191,377.93 7	104,546.26 14	54,597.56 76	34,574.39 22	33,646.66 36	0.00 0	0.00 0	0.00 0	418,742.80 377
4	CANCER DE MAMA HEREDITARIO	Pacientes	Financiero Físico	0.00 4	0.00 7	0.00 6	0.00 0	45,607.44 2	9,160.13 3	13,150.95 8	9,438.55 6	9,360.44 7	0.00 0	0.00 0	0.00 0	86,717.51 43
5	TUMORES SÓLIDOS: (PULMON, COLON, PANCREAS, PROSTATA, ESTOMAGO, OTROS).	Pacientes	Financiero Físico	0.00 0	0.00 13	0.00 13	0.00 0	193,615.41 0	56,197.24 0	54,050.76 19	53,677.07 0	49,487.65 7	0.00 0	0.00 0	0.00 0	407,028.13 52
<b>TOTALES:</b>				0.00	0.00	0.00	0.00	1,211,965.92	524,196.64	309,336.65	751,673.15	323,977.80	0.00	0.00	0.00	3,121,050.16
				600	693	608	20	9	17	203	74	284	0	0	0	2,518

**IV. POBLACIÓN BENEFICIADA (2)**

Departamento	Municipio	Número de personas por rango de edad												TOTAL	Observaciones
		Mujeres						Hombres							
		0-15	16-30	31-45	46 y más	0-15	16-30	31-45	46 y más						
Alta Verapaz	Cobán	2	1			1			1					5	
Alta Verapaz	San Pedro Carchá	1	1			1	1							4	
Alta Verapaz	Chahal													1	
Alta Verapaz	Santa Cruz Verapaz						1							1	
Chimaltenango	El Tejar													1	
Chiquimula	Esquipulas	1												1	
El Progreso	San Agustín Acasaguastán								1					1	
Escuintla	Guanagazapa					1								1	
Escuintla	La Gomera					1								1	
Escuintla	Escuintla	1				6	1							9	
Escuintla	Masagua	1				3								4	
Escuintla	Izlepa					1								1	
Escuintla	Palín	1				1								2	
Escuintla	La Democracia	2												2	
Escuintla	Nueva Concepción					1								1	
Escuintla	San José	2												3	
Escuintla	Santa Lucía Cotzumalguapa	4				1								6	
Escuintla	Sipacate					1								1	
Guatemala	San Juan Sacatepéquez								1					2	
Guatemala	Guatemala	1				5	1		2					11	
Guatemala	Amatitlán					2								3	
Guatemala	San Miguel Petapa					1								1	
Guatemala	Villa Nueva					1								2	
Guatemala	Mixco													2	
Guatemala	San Pedro Ayampuc						1							1	

Guatemala	Villa Canales	12																		18	
Guatemala	Palencia			1																1	
Izabal	Los Amates																			1	
Izabal	Puerto Barrios			1																1	
Jalapa	Jalapa																			1	
Jalapa	San José Acatempa	3																		5	
Jalapa	Asunción Mita																			1	
Jalapa	Jutiapa				2															5	
Jalapa	Zapotitlán	1																		1	
Jalapa	Conguaco	1																		1	
Jalapa	El Progreso																			1	
Jalapa	Jalpatéguca																			2	
Jalapa	Moyuta	2																		3	
Jalapa	Quesada	1																		1	
Peñón	La Libertad																			2	
Quezaltenango	Quezaltenango	1		1																4	
Quezaltenango	Salcajá	1																		3	
Quiché	San Pedro Jocopilas	1																		2	
Quiché	Joyabaj																			1	
Quiché	Santa Cruz del Quiché																			2	
Retalhuleu	Retalhuleu																			1	
Sacatepéquez	La Antigua Guatemala																			1	
Sacatepéquez	Santa Lucía Milpitas Alias																			2	
Sacatepéquez	Santiago Sacatepéquez	1																		2	
Sacatepéquez	Santo Domingo Xenacoj																			1	
Sacatepéquez	Sumpango Sacatepéquez	3		1																5	
Santa Rosa	Barberena	11																		21	
Santa Rosa	Castillas																			3	
Santa Rosa	Chiquimulilla	5																		13	
Santa Rosa	Cutiapa	14																		22	
Santa Rosa	Guazacapán																			1	
Santa Rosa	Nueva Santa Rosa	2																		7	
Santa Rosa	Oratorio	6																		9	
Santa Rosa	Pueblo Nuevo Viñas	4																		8	
Santa Rosa	San Juan Tecuaco																			1	
Santa Rosa	San Rafael las Flores	3																		8	
Santa Rosa	Santa Cruz Naranjo	1																		2	
Santa Rosa	Santa María Ixhuatán	3																		10	
Santa Rosa	Santa Rosa de Lima	1																		2	
Santa Rosa	Taxisco	2																		7	
Soloá	Nahualá																			1	
Soloá	Soloá			1																2	
Suchitepéquez	San Francisco Zapotitlán																			1	
Suchitepéquez	San Bernardino																			1	
Suchitepéquez	Mazanango																			1	
Suchitepéquez	Momostenango	2																		7	

Totoncapán	San Andrés Xecul	1				2			3	
Totoncapán	San Bartolo Aguas Calientes					1			1	
Totoncapán	San Cristóbal Totoncapán	1				1			2	
Totoncapán	San Francisco El Alto	3				3			6	
Totoncapán	Santa Lucía la Reforma	1							1	
Totoncapán	Santa María Chiquimula	1	1			2			4	
Totoncapán	Totoncapán	9				4	1		14	
Zacapa	Zacapa			1					1	
<b>TOTALES:</b>		<b>113</b>	<b>10</b>	<b>13</b>	<b>9</b>	<b>121</b>	<b>14</b>	<b>10</b>	<b>4</b>	<b>294</b>

**V. PERSONAL CONTRATADO CON RECURSOS DEL SUBSIDIO O SUBVENCIÓN**

No.	Apellidos y Nombres	Código Único de Identificación (CUI)	Monto del contrato Q.	Plazo del contrato (meses)	Monto pagado en el mes
1	Carranza Meléndez, Claudia Lorena	2496-42360-0101	30,929.62	2 Meses	0.00
2	Herrera García, Mariana Elizabeth	1788-95407-0101	37,995.85	3 Meses	0.00
3	Rosales Hernández, Luisa Fernanda	2596-37947-0101	122,951.09	12 Meses	8,937.51
4	Marroquin de Paz, Nely Mariela	2510-11437-0501	151,983.90	12 Meses	11,040.33
5	Escobar Mena, Nancy Gabriela	193929783-0101	151,983.90	12 Meses	11,040.33
6	Osorio Salguero, Claudia Alejandra	1672-78878-0101	122,951.14	12 Meses	8,937.60
7	Zamora Magarín, Nancy Vanessa	1590-92256-0301	122,951.14	12 Meses	8,937.60
8	Guerra García, Mariela Betzabé	1647-96274-0301	122,951.14	12 Meses	8,937.60
9	Rangel Del Valle, Claudia Elizabeth	2085-62656-0101	10,245.93	1 Meses	0.00
10	Alvarado Guzman, Vera Maria	1771-52079-0101	122,951.14	12 Meses	8,937.60
11	Gonzalez Lopez, Victoria Quetzaly	2246-56481-0401	122,951.14	12 Meses	8,937.60
12	García Alvarez, Celso Omar	2076-30941-0101	74,817.88	12 Meses	5,451.49
13	Blanco Chacon, Wendy Maria Isabel	2651-13695-0601	57,245.42	12 Meses	4,178.79
14	Hernandez Chojolon, Jimmy Joel	1580-96282-0304	67,941.70	12 Meses	4,953.48
15	Villegas Fortuny, Mauricio	2445-11543-0101	213,105.50	12 Meses	15,467.13
16	Arriaza Mateo, Jose Manuel	2887-27622-0108	28,622.71	6 Meses	4,178.79
17	Juarez Gonzalez de Flores, Maria Mercedes	2458-66302-0301	20,891.37	2 Meses	0.00
18	Alvarez Chitoy, Diego Rodrigo	2950-55846-0302	64,885.62	12 Meses	4,732.14
19	Valenzuela Rodriguez, Vitalino	1984-73265-0505	117,603.00	12 Meses	8,550.25
20	Paredes Barbero, Lilian Janeth	2537-83763-0404	121,423.10	12 Meses	8,826.93
21	Cabrera Ruiz, Angel Mauricio	1918-78291-0101	75,581.90	12 Meses	5,506.83
22	Eddy Jose, Carrillo Gonzalez	1603-74510-0101	60,301.50	12 Meses	4,400.13
23	Rolando Jose, Obiols Escobar	2251-07155-0101	167,264.30	12 Meses	12,147.03
24	López Velásquez, Natanael	2273-66603-1002	57,245.42	12 Meses	7,569.77
25	Chavez García, Leticia Magali	3057-12829-0301	60,301.50	12 Meses	4,400.13
26	Pacey Lopez, Sandra Maribel	1942-41440-0101	30,150.75	6 Meses	4,400.13
27	Chajon López, Adolfo Alexander	3062-05017-0309	23,084.33	6 Meses	3,376.54
28	Real Porci, Sindy Carolina	2676-73876-0805	23,084.33	6 Meses	4,660.85
<b>TOTALES:</b>			<b>2,384,396.32</b>		<b>178,506.58</b>


**VI. RESUMEN DE GASTOS EFECTUADOS CON EL SUBSIDIO O SUBVENCIÓN**


No.	Descripción	Monto ejecutado Acumulado Mes Anterior	Monto ejecutado en el mes	Monto ejecutado acumulado
<b>RECURSOS HUMANOS:</b>				
1	SUELDOS Y SALARIOS	1,468,071.02	178,506.58	1,646,577.60
<b>GASTO DE FUNCIONAMIENTO:</b>				
2	TELEFONIA	1,329,101.34	145,371.22	1,474,472.56
3	REACTIVOS E INSUMOS DE LABORATORIO	44,087.29	6,184.39	50,271.68
4	PAPELERIA Y UTILES	1,137,697.32	81,885.50	1,219,582.82
5	INSUMOS DE LIMPIEZA	26,671.09	8,870.61	35,541.70
6	MANTENIMIENTO Y REPARACION DE MAQUINARIA, EQUIPO, EDIFICIO Y OTRAS INSTALACIONES.	10,201.45	4,732.97	14,934.42
7	DIVULGACION E INFORMACION	32,558.00	35,540.30	68,098.30
8	COMBUSTIBLES Y LUBRICANTES	4,356.80	0.00	4,356.80
9	ENERGIA ELECTRICA	5,013.00	600.00	5,613.00
10	EXTRACCION DE DESECHOS	60,490.39	6,523.45	67,013.84
11	TRANSPORTE	2,824.00	150.00	2,974.00
12	PARQUEOS	3,349.00	683.00	4,032.00
13	AGUA PURA	665.00	36.00	701.00
<b>PROPIEDAD PLANTA Y EQUIPO</b>				
14	EQUIPOS, MOBILIARIO, MAQUINARIA Y OTROS	1,188.00	165.00	1,353.00
<b>TOTALES:</b>		0.00	0.00	0.00
		2,797,172.36	323,877.80	3,121,050.16


- (1) Se refiere al nombre de la Unidad de Medida según el Clasificador.  
 (2) Población Beneficiada. Debe tener relación con los objetivos y metas del convenio.


Nota: Este Informe se entregará mensualmente a la Contraloría General de Cuentas, Congreso de la República de Guatemala, entidad otorgante y Ministerio de Finanzas Públicas a través de la Dirección de Evaluación Fiscal, dentro de los 10 días de finalizado el mes.

SANTA LUCIA MILPAS ALTAS, SACATEPEQUEZ, 05 DE OCTUBRE DEL 2020

Elaborado Area Metas  
 Tecnicas:  
  
 Diego Rodríguez Alvaréz Chilroy  
 Coordinador General

Elaborado Area Financiera:  
  
 Vitalino Valenzuela Rodríguez  
 Contador General

Revisado:  
  
 DR. Mauricio Villegas Fortuny  
 Gerente/Unidad Integral de Laboratorios

Vo.Bo.  
  
 Dr. Rolando Jose Obiols Escobar  
 Gerente Unidad Tecnica Administrativa

