

**ANEXO "C" - DEF 1**

**INFORME DE AVANCE FÍSICO Y FINANCIERO DE ENTIDADES RECEPTORAS DE SUBSIDIOS O SUBVENCIONES CON RECURSOS DEL ESTADO**

**Base Legal:**

Artículo 32 Bis del Decreto No. 101-97, Ley Orgánica del Presupuesto.

Artículo 9 del Acuerdo Gubernativo No. 300-2017 que aprobó la distribución analítica del Presupuesto General de Ingresos y Egresos del Estado para el Ejercicio Fiscal 2018.

Artículo 23 del Decreto No. 50-2016, Ley del Presupuesto General de Ingresos y Egresos del Estado para el Ejercicio Fiscal 2017, vigente nuevamente para el Ejercicio Fiscal 2018.

Artículos 14 y 15 del Acuerdo Gubernativo No. 55-2016, Reglamento de Manejo de Subsidios y Subvenciones.

Responsable de la actualización de la información:

DIEGO RODRIGO ALVAREZ CHIROY

Informe correspondiente al mes de:

FEBRERO DEL 2018

Fecha de actualización:

28/02/2018

<b>I. DATOS GENERALES DE LA ENTIDAD RECEPTORA DE SUBSIDIOS O SUBVENCIONES</b>	
1. Nombre o razón social	INSTITUTO PARA LA INVESTIGACION CIENTIFICA Y LA EDUCACION ACERCA DE LAS ENFERMEDADES GENETICAS Y METABOLICAS HUMANAS / ROZAS BOTRAN O.N.G. (INVEGEM/ROZAS BOTRAN O.N.G.)
2. Código de entidad receptora	28323
3. Número de Identificación Tributaria (NIT)	7940897-4
4. Domicilio fiscal	Km 28.5 Carretera a Bárcenas, Parcelamiento Santa Rosa, Santa Lucía Milpas Altas, Sacatepéquez
5. Página de internet y Números telefónicos	invegem.org ; PBX (6624-3838).
6. Nombre del representante legal	JOSE LUIS ROZAS BOTRAN
7. Número y fecha del convenio	DA-40-2018
8. Número y fecha de la disposición legal que autoriza el convenio	Acuerdo Ministerial 59-2018.
9. Objetivo general del subsidio o subvención	PRESTACION DE SERVICIOS DE SALUD Y ASISTENCIA SOCIAL (PRUEBAS: TAMIZAJE NEONATAL, SORDERA GENETICA, LEUCEMIAS, CANCER DE MAMA HEREDITARIO Y TUMORES SÓLIDOS: (PULMÓN, COLÓN, PÁNCREAS, PROSTATA, ESTOMAGO, OTROS).
10. Indicadores y resultados	Los indicadores obtenidos al mes de febrero son: Uno en Tamizaje Neonatal (1:0.029%). Seis en Leucemias (1:3.35%). Cuatro en Cancer de mama (1:33.33%), Total de pruebas realizadas: 1,735 alcanzando un 42% de la meta. Total de pacientes atendidos: 284 alcanzando un 47% de la meta. Resultados positivos: 6. Resultados negativos: 1,666. Resultados pendientes de entrega: 41. Monitoreos de terapia LMC: 22.
11. Nombre de la institución pública que otorga el subsidio o subvención	MINISTERIO DE SALUD PUBLICA Y ASISTENCIA SOCIAL
12. Monto anual en Q.	CINCO MILLONES DE QUETZALES (Q. 5,000,0000.00)

<b>II. INFORMACIÓN DE AVANCE FÍSICO Y FINANCIERO ANUAL</b>										
No.	Metas	Unidad de Medida (1)	Avance Físico de la Ejecución			Avance Financiero de la Ejecución				Observaciones (Justificación de variaciones)
			Cantidad			Monto (en Quetzales)				
			Programada Anual	Ejecutado Acumulado	% de Ejecución	Total Programado Anual	Total Transferido Acumulado	Ejecutado Acumulado	% de Ejecución	
1	TAMIZAJE NEONATAL	Pacientes	6,000	494	8.23%	2,979,610.65	0.00	0.00	0.00%	
2	SORDERA GENÉTICA	Pacientes	50	7	14.00%	75,087.91	0.00	0.00	0.00%	
3	LEUCEMIAS	Pacientes	475	75	15.79%	901,965.83	0.00	0.00	0.00%	
4	CÁNCER DE MAMA HEREDITARIO	Pacientes	40	6	15.00%	370,610.46	0.00	0.00	0.00%	
5	TUMORES SÓLIDOS: (PULMÓN, COLÓN, PÁNCREAS, PROSTATA, ESTOMAGO, OTROS).	Pacientes	165	0	0.00%	672,725.15	0.00	0.00	0.00%	
<b>TOTALES:</b>			<b>6,730</b>	<b>582</b>	<b>8.65%</b>	<b>5,000,000.00</b>	<b>0.00</b>	<b>0.00</b>	<b>0.00%</b>	

### III. INFORMACIÓN DE AVANCE FÍSICO Y FINANCIERO MENSUAL

No.	Metas	Unidad de Medida	Avance	Ejecución												TOTALES		
				Enero	Febrero	Marzo	Abril	Mayo	Junio	Julio	Agosto	Septiembre	Octubre	Noviembre	Diciembre			
1	TAMIZAJE NEONATAL	Pacientes	Financiero	0.00	0.00	0.00	0.00	0.00	0.00	0.00	0.00	0.00	0.00	0.00	0.00	0.00	0.00	
			Físico	256	238	0	0	0	0	0	0	0	0	0	0	0	0	0
2	SORDERA GENÉTICA	Pacientes	Financiero	0.00	0.00	0.00	0.00	0.00	0.00	0.00	0.00	0.00	0.00	0.00	0.00	0.00	0.00	0.00
			Físico	0	7	0	0	0	0	0	0	0	0	0	0	0	0	0
3	LEUCEMIAS	Pacientes	Financiero	0.00	0.00	0.00	0.00	0.00	0.00	0.00	0.00	0.00	0.00	0.00	0.00	0.00	0.00	0.00
			Físico	42	33	0	0	0	0	0	0	0	0	0	0	0	0	0
4	CÁNCER DE MAMA HEREDITARIO	Pacientes	Financiero	0.00	0.00	0.00	0.00	0.00	0.00	0.00	0.00	0.00	0.00	0.00	0.00	0.00	0.00	0.00
			Físico	0	6	0	0	0	0	0	0	0	0	0	0	0	0	0
5	TUMORES (PULMÓN, PÁNCREAS, ESTOMAGO, OTROS).	SOLIDOS: COLÓN, PROSTATA, PACIENTES	Financiero	0.00	0.00	0.00	0.00	0.00	0.00	0.00	0.00	0.00	0.00	0.00	0.00	0.00	0.00	0.00
			Físico	0	0	0	0	0	0	0	0	0	0	0	0	0	0	0
<b>TOTALES:</b>				0.00	0.00	0.00	0.00	0.00	0.00	0.00	0.00	0.00	0.00	0.00	0.00	0.00	0.00	0.00
				298	284	0	0	0	0	0	0	0	0	0	0	0	0	582

### IV. POBLACIÓN BENEFICIADA (2)

Departamento	Municipio	Número de personas por rango de edad								TOTAL	Observaciones
		Mujeres				Hombres					
		0-15	16-30	31-45	46 y más	0-15	16-30	31-45	46 y más		
Alta Verapaz	Cobán					1				1	
Alta Verapaz	San Cristóbal Verapaz								1	1	
Chimaltenango	Chimaltenango	2	2	1		3	4			12	
Chimaltenango	San Andrés Itzapa	1				3	1			5	
Chimaltenango	Comalapa						1			1	
Chimaltenango	Zaragoza	1				1				2	
Chimaltenango	El Tejar	1								1	
Chimaltenango	Parramos	1				1				2	
Chimaltenango	Patzicía					1				1	
Chimaltenango	Patzún	1				1				2	
Chimaltenango	Tecpán	1				1	1			3	
Chimaltenango	San José Poaquil	1								1	
Chiquimula	San José la Arada				1					1	
Escuintla	San José		1							1	
Escuintla	Siquinalá	1								1	
Escuintla	Escuintla	3				1				4	
Guatemala	Amatitlán		1							1	
Guatemala	Guatemala	2	1	3	4		1	1	2	14	
Guatemala	Mixco	1	1			5	1	1		9	
Guatemala	Fraijanes						1			1	
Guatemala	Chinautla							1		1	
Guatemala	San José Pinula						1		1	2	
Guatemala	San Juan Sacatepéquez	5	3			2	1			11	
Guatemala	San Pedro Sacatepéquez	1	1							2	
Guatemala	Villa Nueva	10	3		1	5	2			21	
Guatemala	Santa Catarina Pinula					1				1	
Guatemala	San Miguel Petapa			1		1	1		1	4	
Huehuetenango	Chiantla					1				1	

Huehuetenango	Huehuetenango							1		1
Izabal	El Estor			1						1
Jalapa	Mataquescuintla			1						1
Jalapa	Jalapa					1	1			2
Jutiapa	Comapa						1			1
Jutiapa	Agua Blanca						1			1
Jutiapa	Asunción Mita	2								2
Jutiapa	Jutiapa	1							1	2
Jutiapa	Moyuta						1			1
Petén	El Chal			1						1
Petén	Flores					1				1
Quetzaltenango	Coatepeque								1	1
Quiché	Santa Cruz Quiché	2	1					2		5
Quiché	Quiché		1					1		2
Quiché	Sacapulas							1		1
Sacatepéquez	Alotenango	5	2				2	1		10
Sacatepéquez	Antigua Guatemala	8	3				27	6		44
Sacatepéquez	Ciudad Vieja	8	3				4	3		18
Sacatepéquez	Jocotenango	4	3	1	1		6	2		17
Sacatepéquez	Magdalena Milpas Altas	1	1					1		3
Sacatepéquez	Pastores	1	2				7	4		14
Sacatepéquez	San Antonio Aguas Calientes	4	1				4	1		10
Sacatepéquez	San Lucas Sacatepéquez	3	1				2			6
Sacatepéquez	San Miguel Dueñas	4					2			6
Sacatepéquez	Santa Lucía Milpas Altas	2					2	1		5
Sacatepéquez	Santa María de Jesús	3					1			4
Sacatepéquez	Santiago Sacatepéquez						1	1		2
Sacatepéquez	Sumpango	3					1			4
Sacatepéquez	Santo Domingo Xenacoj						3			3
Sacatepéquez	San Bartolomé Milpas Altas		1				1	1		3
San Marcos	Malacatán	1								1
San Marcos	San Marcos							1		1
Suchitepéquez	San José El Idolo					1				1
Suchitepéquez	Cuyotenango		1							1
Sololá	San Antonio Palopó			1						1
<b>TOTALES:</b>		<b>84</b>	<b>34</b>	<b>9</b>	<b>10</b>	<b>95</b>	<b>41</b>	<b>4</b>	<b>7</b>	<b>284</b>

<b>V. PERSONAL CONTRATADO CON RECURSOS DEL SUBSIDIO O SUBVENCIÓN</b>					
No.	Apellidos y Nombres	Código Único de Identificación (CUI)	Monto del contrato Q.	Plazo del contrato (meses)	Monto pagado en el mes
1	Carranza Meléndez, Claudia Lorena	2496-42360-0101	258,946.70	12 Meses	0.00
2	Herrera García, Mariana Elizabeth	1788-95407-0101	121,423.10	12 Meses	0.00
3	Rosales Hernández, Luisa Fernanda	2596-37947-0101	115,310.94	12 Meses	0.00
4	Marroquín de Paz, Nely Mariela	2510-11437-0501	115,310.94	12 Meses	0.00
5	Escobar Mena, Nancy Gabriela	193929783-0101	115,310.94	12 Meses	0.00
6	Osorio Salguero, Claudia Alejandra	1672-78878-0101	112,254.86	12 Meses	0.00
7	Zamora Magarin, Nancy Vanessa	1590-92256-0301	112,254.86	12 Meses	0.00
8	Guerra García, Mariela Betzabé	1647-96274-0301	112,254.86	12 Meses	0.00
9	Rangel Del Valle, Claudia Elizabeth	2085-62656-0101	112,254.86	12 Meses	0.00
10	Aguirre Orantes, Ingrid Marisol	1783-70274-0101	57,245.42	12 Meses	0.00
11	Araujo Garcia, Damaris Adriana	1852-11674-0305	60,301.50	12 Meses	0.00
12	Garcia Alvarez, Celso Omar	2076-30941-0101	74,817.88	12 Meses	0.00
13	Tecnico Professional de Laboratorio (Proceso de contratacion)	0000-00000-0000	60,301.50	12 Meses	0.00
14	Tecnico Professional de Laboratorio (Proceso de contratacion)	0000-00000-0000	60,301.50	12 Meses	0.00
15	Juarez Gonzalez de Flores, Maria Mercedes	2458-66302-0301	151,983.90	12 Meses	0.00
16	Alvarez Chiroy, Diego Rodrigo	2950-55846-0302	57,245.42	12 Meses	0.00
17	Valenzuela Rodriguez, Vitalino	1984-73265-0505	117,603.00	12 Meses	0.00
18	Paredes Barbero, Lilian Janeth	2537-83763-0404	121,423.10	12 Meses	0.00
19	Cabrera Ruiz, Angel Mauricio	1918-78291-0101	75,581.90	12 Meses	0.00
20	Eddy Jose, Carrillo Gonzalez	1603-74510-0101	60,301.50	12 Meses	0.00
21	Alvarez Girón, Luis Ricardo	2536-55064-0301	304,787.90	12 Meses	0.00
22	López Velásquez, Natanael	2273-66603-1002	57,245.42	12 Meses	0.00
23	Veliz Santis, Ana Victoria Azucena	2104-43731-0301	60,301.50	12 Meses	0.00
<b>TOTALES:</b>			<b>2,494,763.50</b>		<b>0.00</b>

**VI. RESUMEN DE GASTOS EFECTUADOS CON EL SUBSIDIO O SUBVENCIÓN**

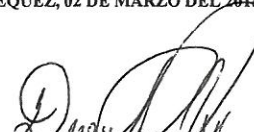
No.	Descripción	Monto ejecutado Acumulado Mes Anterior	Monto ejecutado en el mes	Monto ejecutado acumulado
	<b>RECURSOS HUMANOS:</b>	<b>0.00</b>	<b>0.00</b>	<b>0.00</b>
1	SUELDOS Y SALARIOS	0.00	0.00	0.00
2	BONIFICACION	0.00	0.00	0.00
3	CUOTAS PATRONALES	0.00	0.00	0.00
4	PRESTACIONES LABORALES	0.00	0.00	0.00
	<b>GASTO DE FUNCIONAMIENTO:</b>	<b>0.00</b>	<b>0.00</b>	<b>0.00</b>
5	TELEFONIA	0.00	0.00	0.00
6	REACTIVOS E INSUMOS DE LABORATORIO	0.00	0.00	0.00
7	PAPELERIA Y UTILES	0.00	0.00	0.00
8	INSUMOS DE LIMPIEZA	0.00	0.00	0.00
9	MANTENIMIENTO Y REPARACION DE MAQUINARIA, EQUIPO, EDIFICIO Y OTRAS INSTALACIONES.	0.00	0.00	0.00
10	DIVULGACION E INFORMACION	0.00	0.00	0.00
11	COMBUSTIBLES Y LUBRICANTES	0.00	0.00	0.00
12	ENERGIA ELECTRICA	0.00	0.00	0.00
13	EXTRACCION DE DESECHOS	0.00	0.00	0.00
14	TRANSPORTE	0.00	0.00	0.00
15	PARQUEOS	0.00	0.00	0.00
16	AGUA PURA	0.00	0.00	0.00
	<b>PROPIEDAD PLANTA Y EQUIPO</b>	<b>0.00</b>	<b>0.00</b>	<b>0.00</b>
17	EQUIPOS, MOBILIARIO, MAQUINARIA Y OTROS	0.00	0.00	0.00
	<b>TOTALES:</b>	<b>0.00</b>	<b>0.00</b>	<b>0.00</b>

- (1) Se refiere al nombre de la Unidad de Medida según el Clasificador.  
 (2) Población Beneficiada: Debe tener relación con los objetivos y metas del convenio.


Nota: Este informe se entregará mensualmente a la Contraloría General de Cuentas, Congreso de la República de Guatemala, entidad otorgante y Ministerio de Finanzas Públicas a través de la Dirección de Evaluación Fiscal, dentro de los 10 días de finalizado el mes.

SANTA LUCIA MILPAS ALTAS, SACATEPEQUEZ, 02 DE MARZO DEL 2018

Elaborado Area Metas  
Técnicas:

  
 \_\_\_\_\_  
 Diego Rodríguez Álvarez Chiroy  
 Asesoría


Elaborado Area Financiera:

  
 \_\_\_\_\_  
 Vitalino Valenzuela Rodríguez  
 Contador General

Revisado:

  
 \_\_\_\_\_  
 Licda. Maria Mercedes Juarez De Flores  
 Asistente de Laboratorio

Vo.Bo.

  
 \_\_\_\_\_  
 Ing. Luis Ricardo Alvarez Chiron  
 Director Ejecutivo

